

# Spreekende Cijfers Woningmarkten Q2

## Rotterdam



## **Sprekende Cijfers Woningmarkten 2018 Q2**

Een uitgave van Dynamis B.V.

© Copyright 2018

Alle rechten voorbehouden. Niets uit deze uitgave mag worden gekopieerd en/of verveelvoudigd of in enigerlei andere vorm openbaar gemaakt worden zonder schriftelijke toestemming van de eigenaar Dynamis B.V.

### **Dynamis B.V.**

Orteliuslaan 1000  
3528 BD Utrecht  
research@dynamis.nl  
030 307 89 00

### **Ooms Makelaars Woningen**

Maaskade 113  
3071 NJ Rotterdam  
info@ooms.com  
010 424 88 88



## Marktcijfers

### Woningverkopten

2.021

Afname op jaarbasis

-7%

### Woningaanbod

1.575

Afname op jaarbasis

-18%

### Algemeen beeld

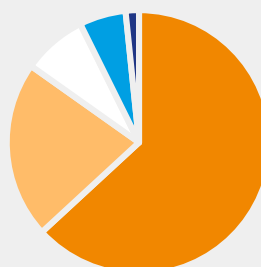
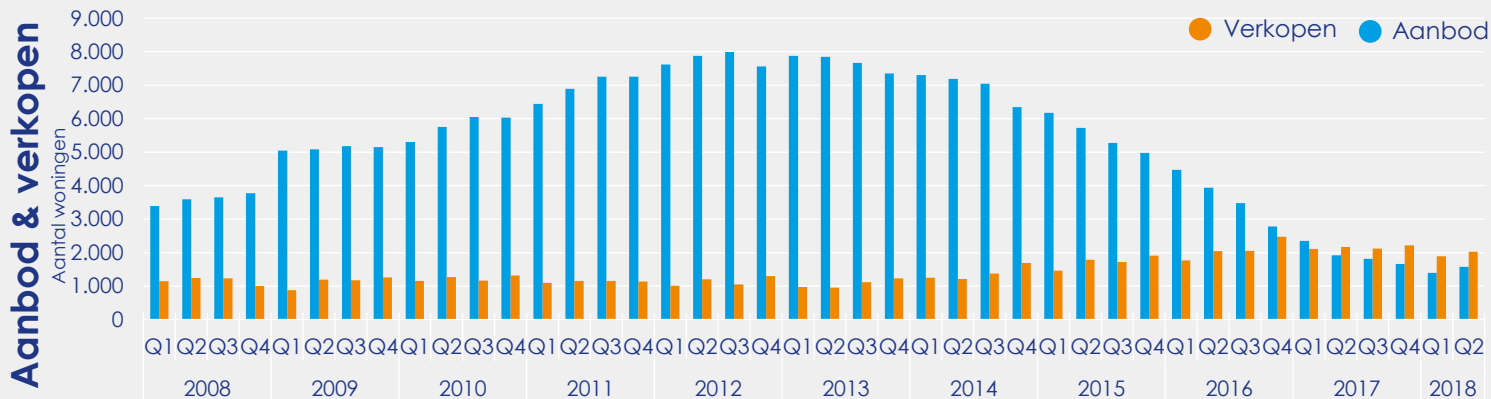
In Rotterdam is het beschikbare woningaanbod in het afgelopen kwartaal fors afgenomen. In een jaar tijd is het aantal te koop staande woningen met bijna een vijfde gedaald in de havenstad. Deze daling wordt veroorzaakt door een afnemende dynamiek in de bestaande bouw. Meer dan een kwart minder bestaande woningen worden aangeboden in het tweede kwartaal, terwijl circa een derde meer nieuwbouwwoningen in het aanbod zijn gekomen. Vanuit fase 4 van project 'Het Verborgene Geheim' zijn afgelopen kwartaal 30 eengezinswoningen in het aanbod gekomen. Aangezien er in de komende 10 jaar nog 2.600 extra huishoudens zich aandienen op de Rotterdamse woningmarkt, zijn deze nieuwbouwinspanningen cruciaal om te kunnen voorzien in de toekomstige vraag. Voorlopig schiet het aanbod echter nog tekort om in de huidige vraag te kunnen voorzien, dit blijkt uit het afnemende aantal verkopen van woningen. 7% minder woningen zijn in het afgelopen kwartaal van eigenaar gewisseld vergeleken met het voorgaande jaar.

### Marktdruk

De marktdruk wordt normaliter uitgedrukt in de marktratio, een hogere ratio geeft aan dat de vraag groter is dan het aanbod en dat er dus sprake is van een gespannen markt. In de huidige markt betekent een lager aantal verkopen echter niet dat de woningvraag van huishoudens afneemt, maar veeleer dat huishoudens door het tekort aan woningen niet tot aankoop overgaan. Met circa 37.500 serieuze zoekers op Funda is de vraag naar woningen nog altijd substantieel.

### Prijzontwikkeling

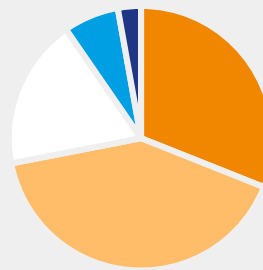
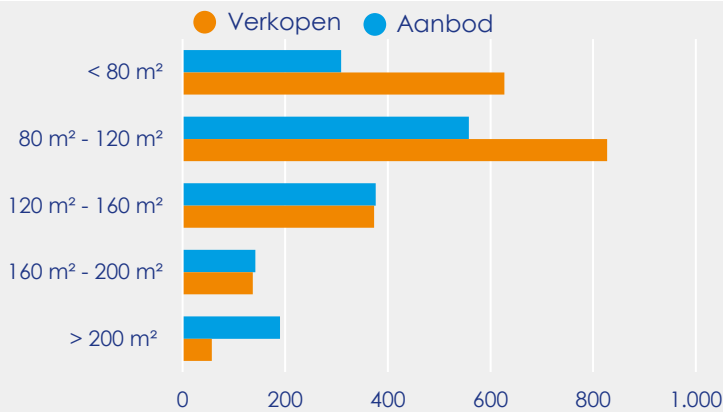
De prijzen ontwikkelen zich in Rotterdam op een bovengemiddeld tempo. De mediane prijs per vierkante meter is in een jaar tijd met maar liefst 22% toegenomen. Door deze forse prijsstijgingen nadert het Rotterdamse prijsniveau het landelijk gemiddelde. In het tweede kwartaal van 2017 was het verschil met Nederland nog meer dan € 200, afgelopen kwartaal waren de prijzen nagenoeg gelijk. Door het gemiddeld kleinere oppervlakte is de prijs per woning in Rotterdam nog wel lager dan het Nederlandse niveau, het verschil is circa € 40.000.



### Verdeling van verkopen

- Appartement
- Tussenwoning
- Hoekwoning
- Twee-onder-één-kapwoning
- Vrijstaande woning

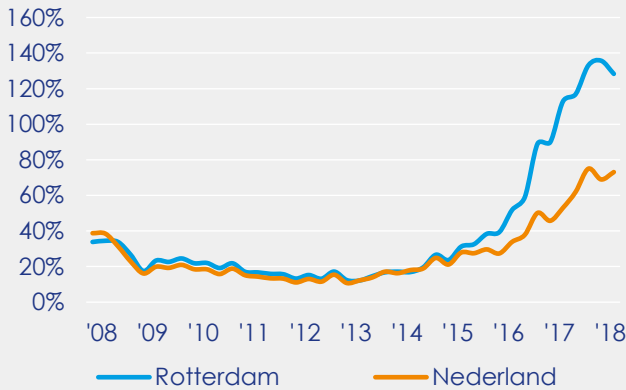
## Woninggrootte



### Verdeling van verkopen

- < 80 m²
- 80 tot 120 m²
- 120 tot 160 m²
- 160 tot 200 m²
- > 200 m²

## Marktdruk



### Markratio

Aantal verkopen gedeeld door aanbod

**128%**

Markratio

### 50 dagen

Mediane looptijd

**-7 dagen**

Vershil op jaarbasis

## Prijsontwikkeling

**€ 247.750**

Mediane verkoopprijs

**20%**

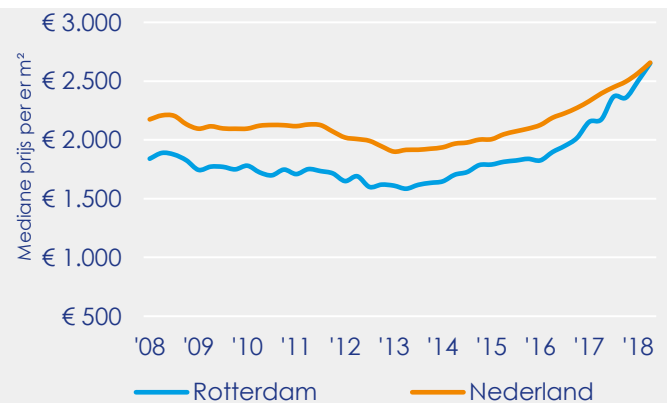
Vershil op jaarbasis

**€ 2.650**

Mediane meterprijs

**€ 100**

Boven het landelijk niveau



## Woningvoorraad



**311.600**

Woningen 1-4-2018

**+ 1.430**

Mutatie op jaarbasis

## Demografie



**638.700**

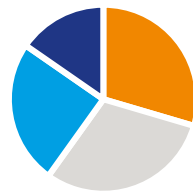
Inwoners 1-1-2018

**+ 4.050**

Mutatie op jaarbasis



- Koop
- Particuliere huur
- Sociale huur



- Onder 25 jaar
- 25 tot 45 jaar
- 45 tot 65 jaar
- 65 jaar en ouder

### Top 3: herkomstgemeenten\*

- Amsterdam
- 's-Gravenhage
- Capelle aan den IJssel

### Huishoudensprognose +10 jaar

**+ 11.100**

Totale huishoudensontwikkeling

**+ 2.600**

Eenpersoonshuishoudens



Nieuwbouw

**269** verkopen van nieuwe woningen

**21%** v/h aanbod betreft nieuwbouw

Sprekende Cijfers  
Woningmarkten

Is een uitgave van:  
**Ooms Makelaars Woningen**  
Maaskade 113  
3071 NJ Rotterdam  
info@ooms.com  
ooms.com

Partner in  
**Dynamis**

\*naar aantal huishoudens dat in 2017 naar de regio toe is verhuisd

## Begrippen

Voor dit rapport zijn de volgende definities en afbakeningen gehanteerd:

### Aanbod

Het aantal te koop staande objecten op een bepaald moment in de tijd. Het aanbodtotaal wordt aan het eind van het kwartaal vastgesteld. Het totale aanbod bestaat uit bestaande woningen, nieuwbouw en is sinds het laatste kwartaal van 2015 inclusief de verkoop van vrije kavels, particuliere beleggingsverkoop en duurzaam met de grond verbonden stacaravans en woonboten (categorie overig). Dit betreft aanbod dat direct is aangeboden op het platform Funda, al het extern zichtbare aanbod wordt niet meegenomen in de analyse.

### Transacties

Het aantal verkopen binnen een bepaalde periode. In de rapportage wordt het aantal transacties opgedeeld in kwartalen. Het totaal aan transacties bestaat uit bestaande woningen, nieuwbouw en is sinds het laatste kwartaal van 2015 inclusief de verkoop van vrije kavels, beleggingsverkoop en duurzaam met de grond verbonden stacaravans en woonboten (categorie overig). In het volumetotaal worden ook de woningen meegenomen die verkocht zijn onder voorbehoud, dit is tevens de reden dat het transactievolume van het laatste kwartaal voorlopig is.

### Mediane verkoopprijs/mediane vierkante meterprijs

De middelste waarneming in een reeks van verkoopprijzen en vierkante meterprijzen. De mediane prijzen worden gecorrigeerd op woningtype en regio.

### Marktratio

De marktratio geeft de verhouding weer tussen het aantal transacties (in één kwartaal) ten opzichte van het aanbod aan het eind van hetzelfde kwartaal. Wanneer de marktratio stijgt, komen de vraag en het aanbod dichterbij elkaar en is sprake van een krappere markt.

### Nieuwbouwratio

De nieuwbouwratio geeft de verhouding weer tussen het aantal in aanbod staande nieuwbouwwoningen ten aanzien van het totale beschikbare aanbod. Een nieuwbouwratio van 10% betekent derhalve dat één op de tien woningen die op de markt beschikbaar is een nieuwbouwwoning betreft.

### Financieringscapaciteit

De financieringscapaciteit is de capaciteit die een huishouden kan lenen op basis van de door het NIBUD vastgestelde normen. Deze normen worden jaarlijks opnieuw vastgesteld door het NIBUD.

### Voorraadcijfers

De gebruikte voorraad- en huishoudenscijfers zijn afkomstig van het CBS.

**Boek & Offermans  
Makelaars**

Akerstraat 39-41  
6411 GW Heerlen  
045 574 32 33  
info@boek-offermans.nl  
boek-offermans.nl  
(ook in o.a. Maastricht en Venray)

**Frisia Makelaars**

Javastraat 1a  
2585 AA Den Haag  
070 342 01 01  
info@frisiamakelaars.nl  
frisiamakelaars.nl

**HRS**

Pettelaarpark 36  
5216 PD 's-Hertogenbosch  
073 80 000 08  
info@hrs.nl  
hrs.nl  
(ook in Tilburg)

**Kuijs Reinder Kakes**

Westzijde 340  
1506 GK Zaandam  
075 612 64 00  
zaandam@krk.nl  
krk.nl  
(ook in o.a. Amsterdam en Alkmaar)

**Lamberink Makelaars**

Javastraat 10-18  
9401 KZ Assen  
0592 33 84 10  
assen@lamberink.nl  
lamberink.nl  
(ook in o.a. Groningen en Emmen)

**Molenbeek Makelaars**

Emmalaan 39  
3581 HP Utrecht  
030 256 88 11  
info@molenbeek.nl  
molenbeek.nl  
(ook in Zeist)

**Ooms.com**

Maaskade 113  
3071 NJ Rotterdam  
010 424 88 88  
info@ooms.com  
ooms.com  
(ook in o.a. Dordrecht)

**Rodenburg Makelaars**

Paslaan 20  
7311 AL Apeldoorn  
055 5 268 268  
info@rodenburg.nl  
rodenburg.nl  
(ook in Deventer en Zwolle)

**Snelder Zijlstra Makelaars**

Hoedemakerplein 1  
7511 JR Enschede  
053 485 22 22  
enschede@snelderzijlstra.nl  
snelderzijlstra.nl  
(ook in Almelo en Hengelo)

**Strijbosch Thunnissen  
Makelaars Arnhem**

Sweerts de Landasstraat 27  
6814 DA Arnhem  
026 355 21 00  
arnhem@s-t.nl  
stmakelaars.nl

**Strijbosch Thunnissen  
Makelaars Nijmegen**

St. Canisiussingel 22  
6511 TJ Nijmegen  
024 365 10 10  
info@s-t.nl  
stmakelaars.nl

**Van der Sande  
Makelaars**

Vijverstraat 1  
4818 ST Breda  
076 514 74 53  
wonen@vandersande.nl  
vandersande.nl

**Verschuuren & Schreppers  
Makelaars**

Emmasingel 13  
5611 AZ Eindhoven  
040 211 11 12  
info@verschuuren-schreppers.nl  
bedrijfsmakelaar.nu



**DYNAMIS**

Orteliuslaan 1000  
3528 BD Utrecht  
030 307 89 00  
dynamis@dynamis.nl  
dynamis.nl